

**Инструкция по установке
мобильного приложения «Тройка D Банк»
для Android.**

Установка приложения «Тройка D Банк»

1. На мобильном устройстве откройте магазин приложений.
2. В строке поиска наберите «тройка д банк» (Рисунок 1).
3. Установите приложение «Тройка D Банк».

ВНИМАНИЕ! Убедитесь, что Вы выбрали приложение издателя Center of Financial Technologies.
Приложения от других издателей могут оказаться вредоносными!


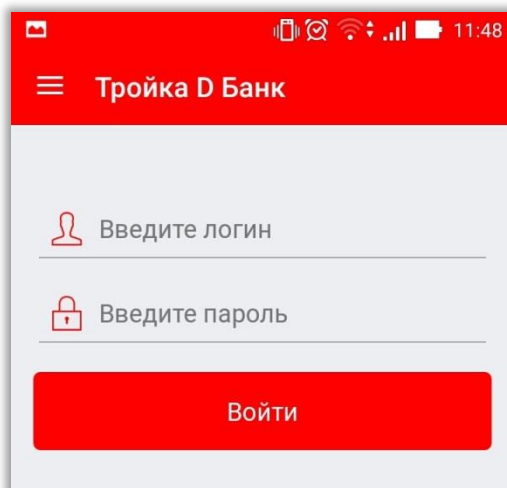
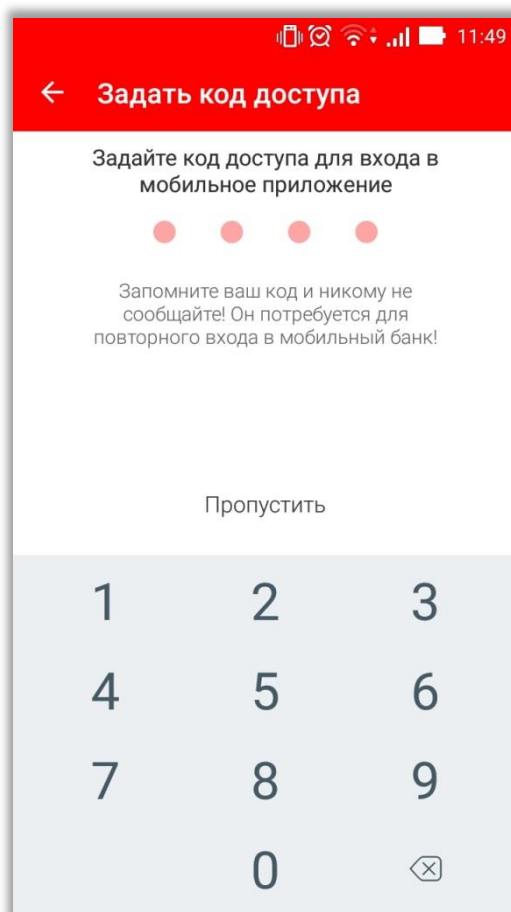


Рисунок 1

4. После запуска приложения Вам будет предложено ввести **логин и пароль** (Рисунок 2). Они идентичны тем, что Вы получили в отделении Банка для **Интернет-Банка**.

**Рисунок 2**

5. Вам будет предложено использовать код доступа, состоящий из 4 цифр (Рисунок 3). Вы можете отказаться от использования кода доступа, в этом случае приложение будет запрашивать пароль при каждом сеансе работы.

**Рисунок 3**

Возможности приложения «Тройка D Банк»

Из главного окна мобильного приложения осуществляется быстрый доступ к шаблонам платежей и информации о картах и счетах (Рисунок 4).

Мобильное приложение дает возможность совершать операции только по ранее созданным шаблонам. Часть шаблонов уже создана разработчиками приложения и не может быть удалена или изменена. Вы можете создать собственные шаблоны платежей в браузерной версии **Интернет-Банка** для частных клиентов.

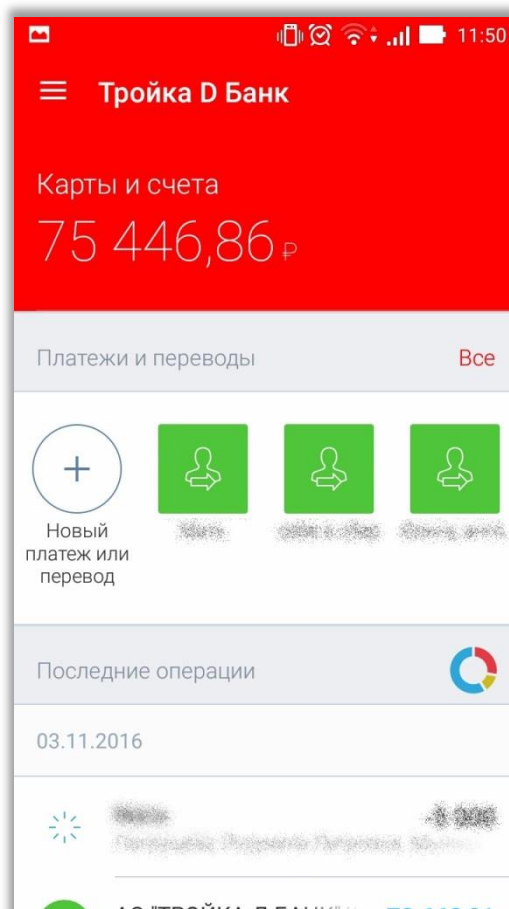


Рисунок 4

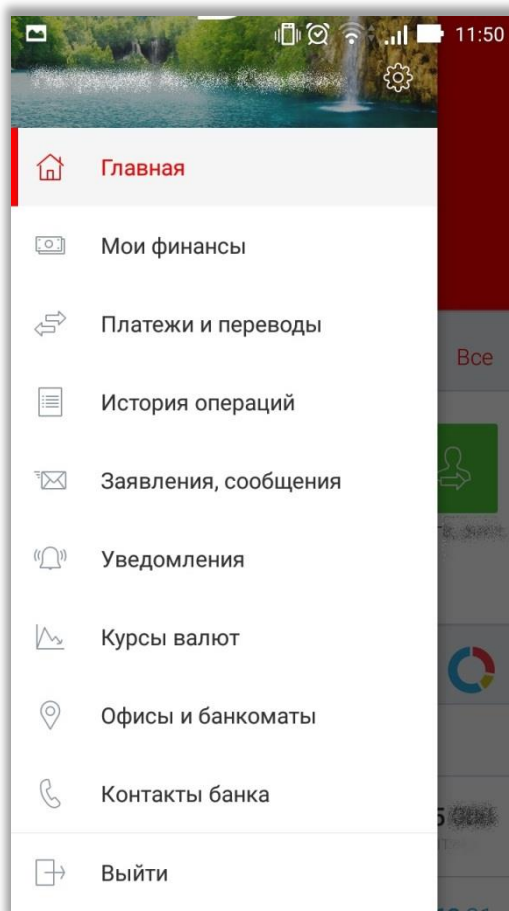


Рисунок 5

1. **Мои финансы** – просмотр своих карт и счетов, остатков на них, реквизитов и последних операций.
2. **Платежи и переводы** – доступ к шаблонам платежей для оплаты мобильной связи, Интернета, коммунальных и прочих услуг (Рисунок 6).

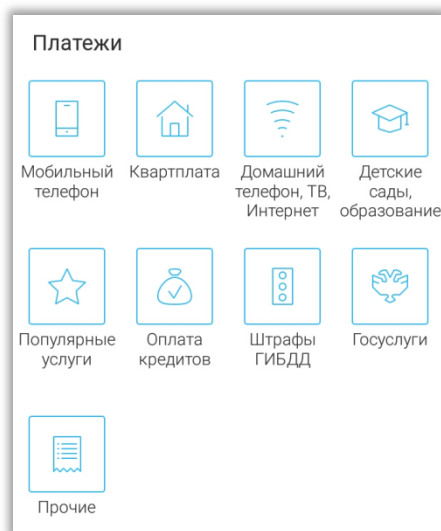


Рисунок 6

3. **История операций** – просмотр операций по выбранному счету за неделю, месяц или выбранный период.
4. **Заявления, сообщения** – сообщения и письма из Банка.
5. **Уведомления** – информация о совершенных операциях, попытках входа в мобильное и WEB приложение.
6. **Курсы валют** – просмотр курса валюты в «Тройка Д Банке» и ЦБ РФ.
7. **Офисы и банкоматы** – адреса банкоматов и отделений Банка с возможностью просмотра их местоположения на карте.
8. **Контакты банка** – телефоны Банка для связи.